


EEN JIPPER VERZORGEN

GESCHATTE TIJD: 2 UUR

GROEPERING: INDIVIDUEEL OF PERTWEE



DE OPDRACHT

Geschatte tijd: 2 uur

Groepering: individueel of per twee

DE ACTIVITEIT INLEIDEN

Neem het leerlingenblad samen met de leerlingen door en leg hen uit dat ze een ontwerp gaan maken voor het gereedschap dat je nodig hebt om een jipper te verzorgen. Vraag hen om een lijst te maken van benodigdheden die strookt met wat ze over de jipper gelezen hebben. Bijvoorbeeld:

- bescherming voor de armen
- een kooi
- een dagelijkse wandeling
- een leiband die aan zijn vacht bevestigd kan worden
- melk die in zijn mond wordt gedruppeld
- een baksteen om zijn tanden mee aan te scherpen
- een stekelige oppervlakte om op te slapen
- iets dat zijn wielte laat ronddraaien
- een donkere plaats om naar het toilet te gaan
- noten die ofwel al opengebroken zijn of een manier waarop de jipper ze kan openbreken.

De leerlingen moeten al het materiaal tekenen, omschrijven en benoemen. Ze zullen wellicht de volgende dingen overwegen:

- een kooi met voorziening om:
 - te eten
 - te slapen
 - zijn tanden aan te scherpen
 - te drinken
 - naar het toilet te gaan
 - oefeningen te doen;
- een leiband met enkele klemmetjes die je aan zijn pels kunt bevestigen;
- bescherming voor de armen van een jipper;
- iets om noten mee open te breken voor de eigenaar, of voor de jipper zelf.

De leerlingen kunnen per twee werken om alles te tekenen en omschrijven. Het resultaat kan gepresenteerd worden als een catalogus of in een vorm die de leerlingen zelf kiezen.

UITBREIDING

DE LEERLINGEN KUNNEN:

- foto's tekenen die mensen genomen hebben van de nu veel gelukkigere jippers;
- naar de WVDV (Wees Vriendelijk voor Dieren-vereniging) gaan om verslag uit te brengen over de gelukkige jipper.

EEN JIPPER VERZORGEN

Dit is een jipper. Een jipper is een soort wezen dat je met geen enkel ander wezen op aarde kunt vergelijken.



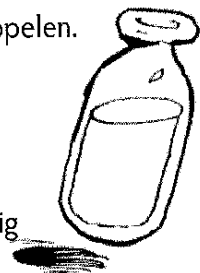
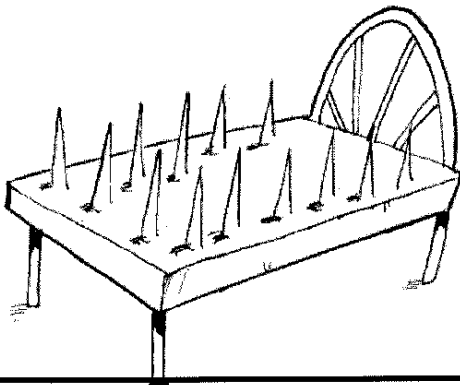
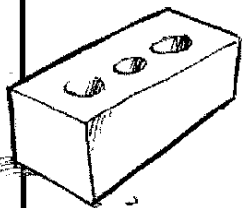
Een jipper heeft:

- drie armen, die zeer makkelijk breken tenzij ze 'ingepakt' of op een of andere manier beschermd zijn;
- één wiel en één been;
- een vreselijk lopende neus (blauw slijm loopt de hele tijd uit zijn neus en droogt op in blauwe plakkende korsten, die dan in zijn haar kunnen blijven plakken);
- haar rond zijn middel dat zeer makkelijk in de knoop raakt.

Jippers zijn de laatste tijd zeer populaire huisdieren geworden. Jammer genoeg beseffen heel wat mensen niet hoeveel werk de verzorging van een jipper vraagt. Tot nu toe hielden mensen jippers in kartonnen dozen en lieten ze hen af en toe binnenshuis rondlopen. Dat heeft ertoe geleid dat de jippers nu zeer ongelukkig zijn. De WVDV (Wees Vriendelijk voor Dieren-vereniging) maakte onlangs een studie over de jipper en weet nu wat de jipper zoal nodig heeft om gelukkig te zijn.

Dit zijn de resultaten van hun studie.

- Jippers houden ervan om in een kooi te zitten, zodat ze naar buiten kunnen kijken.
- Jippers houden van een wandeling één keer per dag, maar als ze niet aan de leiband zijn, zullen ze weggelopen. Die leiband kan alleen maar bevestigd worden aan de pels van de jipper, rond zijn middel.
- Jippers drinken alleen maar melk en het moet geleidelijk aan in hun mond druppelen.
- Als jippers naast iets paars staan, willen ze het steeds weer aanraken.
 - Jippers houden ervan om hun tanden aan een baksteen te scherpen (ze kunnen met een baksteen een maand verder).
 - Jippers slapen graag op een oppervlakte met pieken.
 - Een jipper moet zijn wielje vele keren laten draaien voor hij vredig kan inslapen. Hoe meer hij zijn wielje draait, hoe gelukkiger hij wordt. Hij kan zijn wielje laten draaien door rond te lopen of door het te drukken op iets dat beweegt.
 - Jippers gaan alleen maar naar het toilet in het donker.
 - Jippers eten alleen maar noten, maar krijgen ze zelf niet open.
 - Als een jipper zijn arm breekt, heeft hij heel veel pijn.



Je opdracht

Bedenk alle benodigdheden die de jipper gelukkig kunnen maken, zodat het makkelijker wordt om voor hem te zorgen.